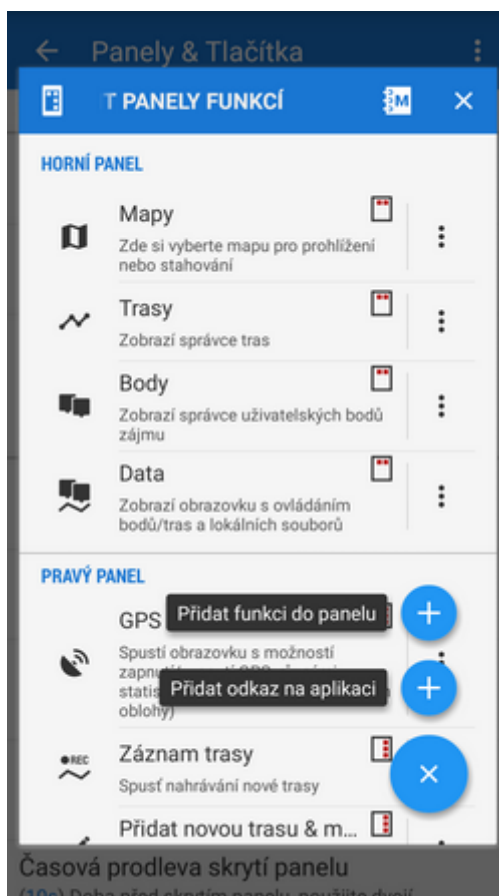






# Nastavení panelů funkcí


Panely na horním a pravém okraji hlavní obrazovky Locusu obsahují tlačítka pro spuštění oblíbených a nejpoužívanějších funkcí. Počet, pozici a funkci tlačítek si může uživatel změnit podle svých potřeb. Jsou dva způsoby, jak na to:

- 1. **Menu > Nastavení > Mapa - ovládání a panely > Nastavit panely funkcí** NEBO
- 2. podržte prst na kterémkoli z tlačítek horního nebo pravého panelu a z vyskakovacího menu zvolte **Upravit panel**



Obě metody otevřou následující dialog:

- **seznam aktivních tlačítek v panelech** - značka v pravém horním rohu indikuje pozici tlačítka v  horním nebo v  pravém panelu. **Tlačítka lze přesouvat podržením prstu na ikoně ikonu a tažením.** Pokud chcete změnit funkci tlačítka nebo odstranit tlačítko z panelu, otevřete akční menu tlačítka.
  - *Maximální počet tlačítek v horním panelu* - nastavte v rozsahu 1-5 tlačítek. Ostatní se budou automaticky přesouvat do pravého panelu.

-  **Přidat novou položku**
  - *Přidat funkci do panelu* - přidá do panelu nové tlačítko s vybranou funkcí
  - *Přidat odkaz na aplikaci* - přidá tlačítko pro rychlé spuštění kterékoli nainstalované aplikace v telefonu nebo tabletu (např. různé [spolupracující aplikace](#))

Lze nastavit, aby se oba panely automaticky skrývaly, pokud nejsou používány. Viz [Nastavení > Mapa - ovládání a panely](#):

## Skrývání horního panelu

Zasune horní panel v případě neaktivity. Získáte tak větší mapové okno. Dvojitým klepnutím na mapu panel opět vysune, pokud máte styl ovládání mapy nastaven na *Locus Map mód*. V případě, že používáte *Google mód*, potřebujete klepnutí třemi prsty.

## Viditelnost pravého panelu funkcí

Nastavuje možnosti zobrazení pravého panelu funkcí:

- *Vždy skrytý* - panel je neaktivní a všechny funkce jsou přístupné pouze v hlavním menu
- *Skrýt, je-li nepoužíván* - panel se zasune po chvíli neaktivity
- *Vždy viditelný* - panel je vždy připraven k okamžitému použití

Další možnosti nastavení panelů na hlavní obrazovce najdete v [Nastavení > Mapa - ovládání a panely >>](#)

From: <https://docs.locusmap.eu/> - Locus Map - knowledge base

Permanent link: [https://docs.locusmap.eu/doku.php?id=cz:manual:user\\_guide:functions:panel&rev=1439820889](https://docs.locusmap.eu/doku.php?id=cz:manual:user_guide:functions:panel&rev=1439820889)

Last update: 2015/08/17 16:14

