



Jak umístit na mapu vlastní bod zájmu?

BTW, co jsou to body zájmu?



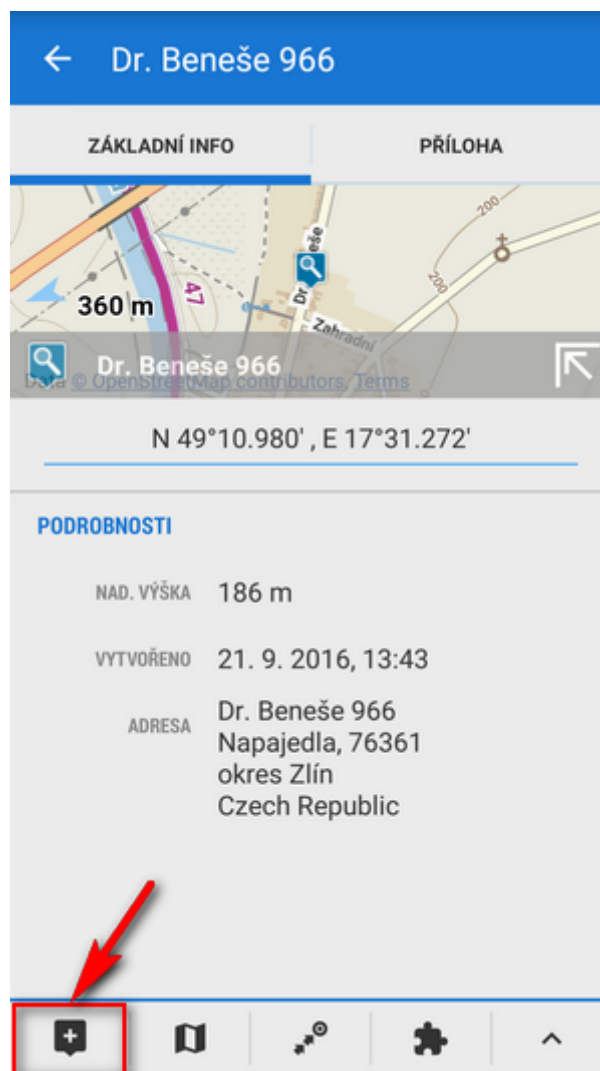
Jsou to ikonky na mapě, které v sobě nesou další informace. Stačí na bod klepnout a informace se objeví. Typickými body zájmu jsou muzea, divadla, památky, hospody, hotely atd.

Locus Map umožňuje umístit na mapu vlastní body a označit tak například cokoli, co se vám líbilo během výletu, vaši adresu na dovolené pro vaše přátele nebo jen body, ke kterým se necháte navigovat. Je to jednoduché:

- podržte prst na displeji v místě, kam chcete bod umístit. Objeví se popisek s adresou. Na ten ještě jednou klepněte, otevře se okno detailu bodu.




- klepněte na  vlevo dole.





- upravte název nebo jen nechte to, co tam je a klepněte na **Uložit**.

Editovat ✓ ULOŽIT

ZÁKLADNÍ INFO PŘÍLOHA

IKONA & NÁZEV
 Dr. Beneše 966 *

SLOŽKA
 caches * 0 / 409

POLOHA
N 49°10.980' , E 17°31.272' * 


POPIS
Popis *


PŘEVÝŠENÍ
186.399 * m ZÍSKAT

ADRESA

ULICE
Dr. Beneše 966 * *





MĚSTO



Body jsou seřazeny ve složce Body ve Správci dat  hned vedle složky s trasami.



← Data ⋮

BODY	TRASY	POLOŽKY
 caches 0 / 409 ⋮		
 castles 0 / 8 ⋮		
 photos 0 / 10 ⋮		
 various 0 / 31 ⋮		

From:
<https://docs.locusmap.eu/> - **Locus Map - knowledge base**

Permanent link:
<https://docs.locusmap.eu/doku.php?id=cz:manual:basics:poisplace&rev=1430735792>

Last update: **2015/05/04 12:36**

