



Různá nastavení

Hlavní

Spustit Locus Map jako službu

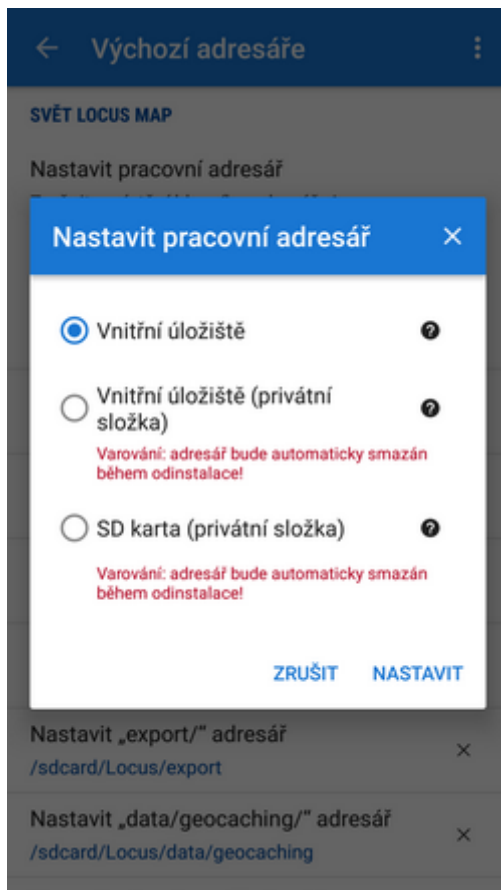
Zvýší prioritu Locusu a zabezpečí jej proti systémovému vypnutí, např. když běží na pozadí (bohužel ne vždy, [viz >>](#)).

Výchozí adresáře

Umožňuje vlastní nastavení výchozích pracovních adresářů aplikace

Kořenový adresář

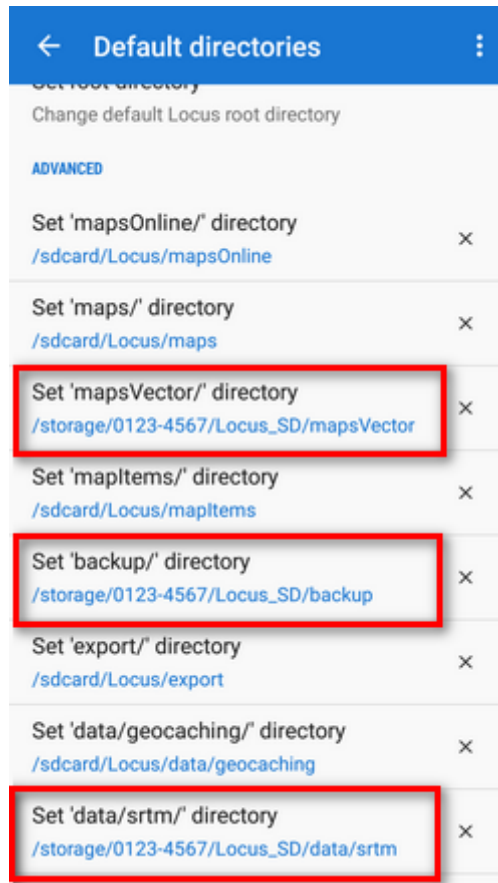
Důrazně doporučujeme ponechat kořenový adresář Locusu ve **vnitřním úložišti mobilního zařízení**:



Použití privátní složky jak ve vnitřní nebo vnější paměti na SD kartě představuje riziko **ztráty vašich dat (tras, bodů, map...)** při od(re)instalaci Locusu.

Pracovní adresáře

Počínaje Androidem 5.0 je možné přemístit adresáře /mapsVector/, /SRTM/ a /Backup/ na externí SD kartu a přenastavit zde cestu k nim:



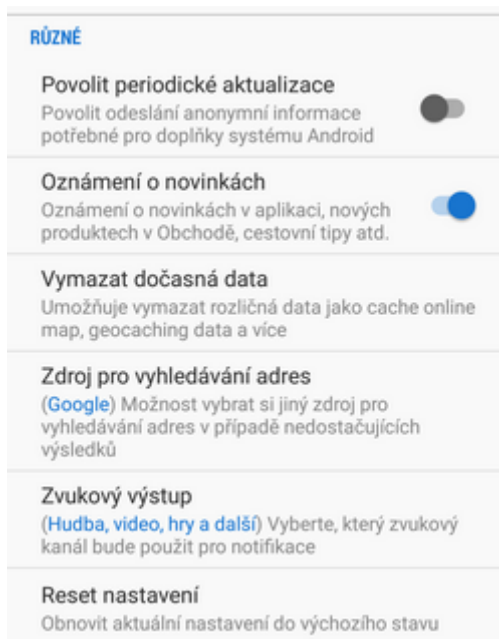
Detaily doporučeného nastavení adresářů pro uživatele s externí SD kartou najdete [ZDE >>](#)

Data import & export

Nahrávat pouze přes WiFi

Zapněte, pokud nechtete pro upload/download využívat svá mobilní data.

Různé



Propojit s doplňky

[Locus API](#) pro vývojáře umožňuje tvorbu různých doplňků mateřské aplikace Locus Map. Většina z nich potřebuje dostávat periodické aktualizace - informace o pozici kurzoru, GPS, zaznamenané vzdálenosti atd., jinak nemohou správně fungovat. Např. [Geocaching4Locus add-on](#), který je nutný pro stahování geokeší do Locusu.

Zdroj dat pro online vyhledávání adres

Nabídne výběr z několika vyhledávacích služeb:

- *Google* - výchozí vyhledávací služba - poskytuje velmi přesná data, ale je funkční pouze na zařízeních, které mají oficiální podporu Googlu a jsou spojeny s platným Google účtem.
- *GraphHopper* - poskytuje méně přesná data než Google, ale funguje na všech zařízeních
- *Bing* - další vyhledávací alternativa od Microsoftu

Zvukový výstup

Nastavuje výběr zvukového kanálu (a jeho nastavení hlasitosti) pro upozornění a navigační pokyny:

- *Hudba, video, hry atd.*
- *Vyzvánění a oznámení*

Propagační notifikace

Při zapnutí se vám budou v [notifikačním centru](#) objevovat upozornění na informace o nových funkcích nebo produktech, cestovatelské tipy apod., které publikujeme na stránkách www.locusmap.eu

Vymazat dočasná data

Vyprázdní složky dočasné paměti:

- *Dočasné soubory* - vyprázdní adresář "cache"
- *Cache online map* - vymaže všechny nakešované online mapové dlaždice
- *Nepotřebná data pro geocaching* - vymaže všechna zbytková data geokeší, které již byly předem smazány
- *Nepřipojené přílohy* - smaže všechna zbytková data po předem odstraněných bodech



Varování: po vymazání dočasných souborů je potřeba znovu načíst ikony a vytvořit iniciační soubory online map stažených pro offline použití

Reset nastavení

Vymaže všechna nastavení a vrátí Locus Map do výchozího stavu po instalaci. **Nemáže uživatelská data - mapy, trasy ani body.**

From:
<https://docs.locusmap.eu/> - Locus Map - knowledge base

Permanent link:
https://docs.locusmap.eu/doku.php?id=cz:manual:user_guide:settings:misc

Last update: **2019/10/17 12:07**

