

 **Fix Me!** This page is not fully translated, yet.  **Fix Me!**

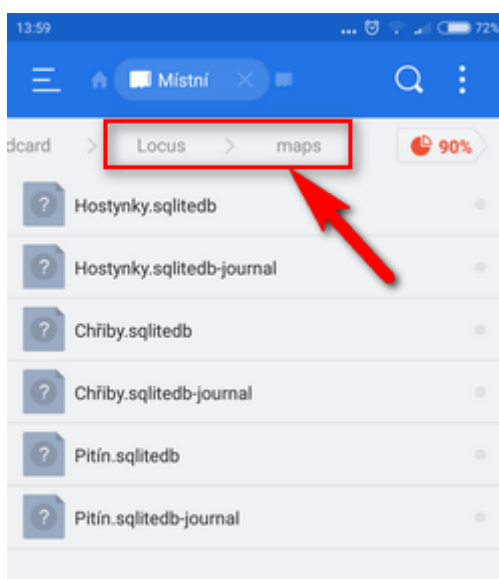
Jak používat mapy na externí SD kartě?

Kapacita vnitřní paměti mobilních zařízení je stále problémem pro mnoho uživatelů Androidů. Je pořád příliš malá a brzy se během užívání mobilu zaplní daty. Externí SD karta tento neduh vždy řešila, ale se zrušením plné podpory čtení a zápisu na kartu od Androida 4.4.4. Kitkat začaly uživatelům Locusu problémy. Podrobně se tématu věnujeme [v této kapitole >>](#). Zde bychom chtěli objasnit pouze hlavní starost uživatelů Locusu - je možné používat mapy na externí SD kartě? Naštěstí ano.

Rastrové mapy

Kde je najdu?

Rastrové mapy se skládají z dílčích kousků - dlaždic. Ve výchozím nastavení je Locus stahuje/ukládá do adresáře **Locus/maps** ve **vnitřní paměti** vašeho zařízení.



Jak je dostanu na externí SD kartu?

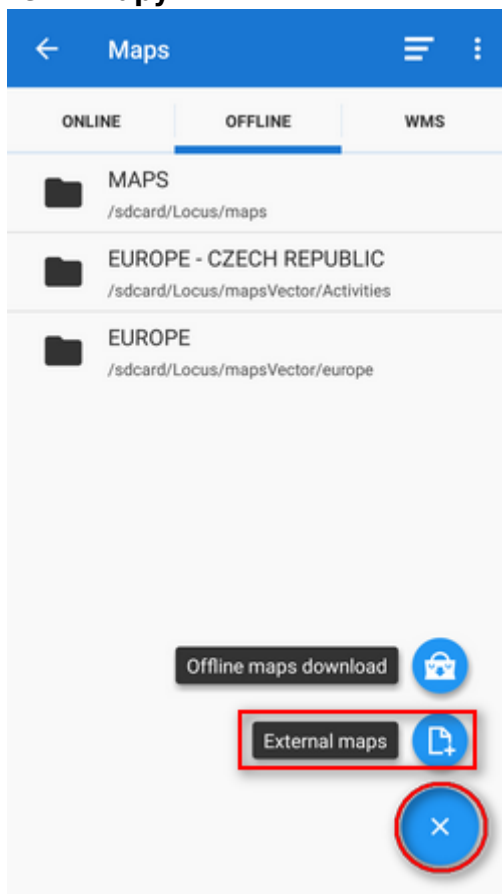
1. v libovolném správci souborů (doporučujeme [ES Explorer](#)) vytvořte novou složku na externí SD kartě, nazvěte ji třeba Maps_external
2. přesuňte do ní celý obsah původní složky *Locus/maps*

Jak mapy přidám do Locusu?

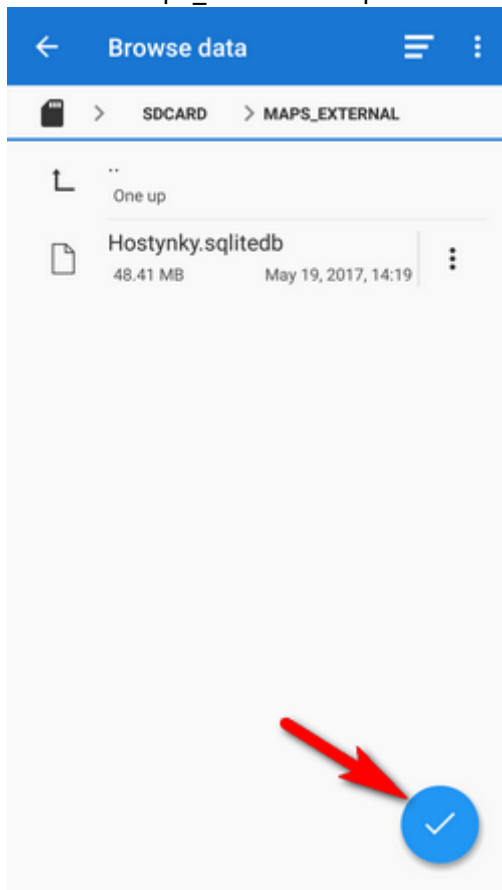
Jelikož již mapy nejsou v adresáři *Locus/maps*, Locus je "nevidí" - **musíme mu sdělit, kde je má hledat.**

1. jděte do *Locus > Mapy > Offline*

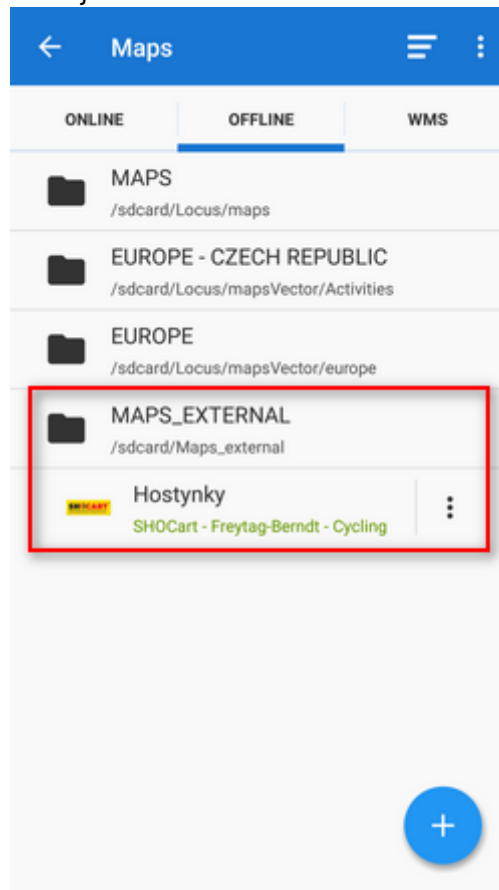
2. klepněte na  a pak na **Externí mapy**



3. najděte vaši nově vytvořenou složku "Maps_external" a potvrďte modrým tlačítkem ✓



4. vaše složka "Maps_external" se objeví v záložce Offline v *Locus > Mapy*



[Více o používání externích map >>](#)

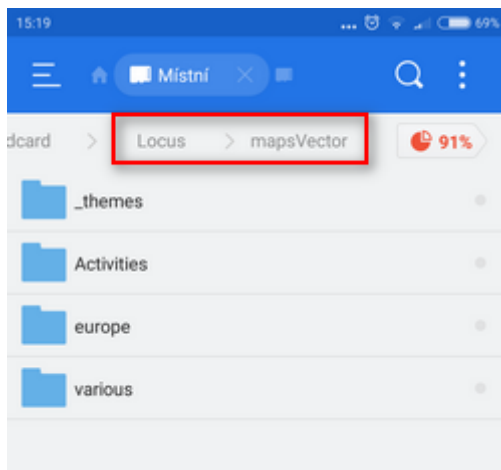


Locus Map potřebuje vnitřní složku Locus/Maps pro stahování nových map - nové mapy bohužel nelze přímo stahovat na externí SD kartu. Z toho důvodu, pokud potřebujete šetřit místo ve vnitřní paměti, je potřeba výše popsany postup opakovat vždy, když stáhnete novou rastrovou mapu.

Vektorové mapy

Kde je najdu?

LoMapy nebo jiné vektorové mapy jsou ve výchozím nastavení ukládány do složky */Locus/mapsVector/*.



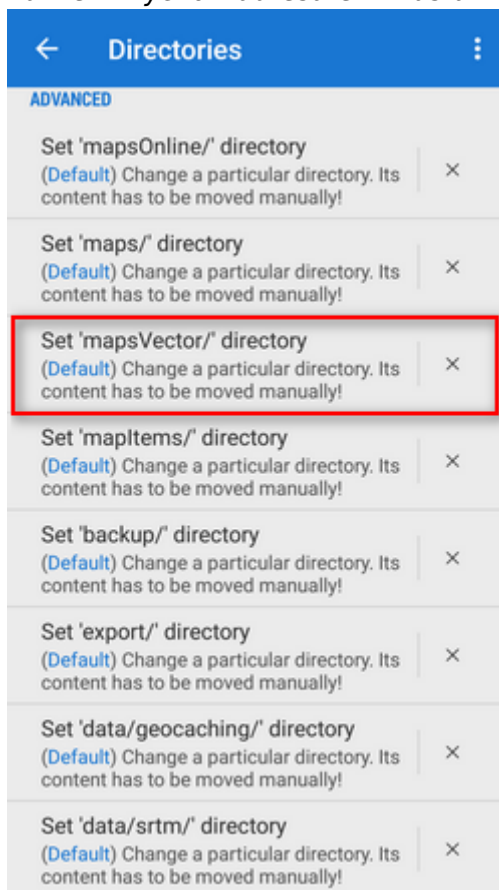
Jak je dostanu na externí SD kartu?

1. pomocí kteréhokoli správce souborů (doporučujeme [ES Explorer](#)) vytvořte na externí SD kartě novou složku a nazvěte ji např. Maps_vector_external
2. přesuňte do ní obsah původní složky *Locus/mapsVector*

Jak je přidám do Locusu?

Musíte přepsat cestu k vašim vektorovým mapám v nastavení Locusu:

1. jděte do *Nastavení Locusu > Různé > Výchozí adresáře > Nastavit 'mapsVector' adresář*



2. vyhledejte vaši novou složku Maps_vector_external a potvrďte

3. restartujte Locus



Narozdíl od rastrových map lze s tímto nastavením vektorové mapy stahovat a ukládat rovnou na externí SD kartu, takže nemusíte každou novou vektorovou mapu přesouvat na externí kartu ručně.

From:

<https://docs.locusmap.eu/> - Locus Map - knowledge base

Permanent link:

https://docs.locusmap.eu/doku.php?id=cz:manual:faq:how_to_maps_sdcard&rev=1495463894

Last update: **2017/05/22 16:38**

