



## Jak umístit na mapu vlastní bod zájmu?

### BTW, co jsou to body zájmu?



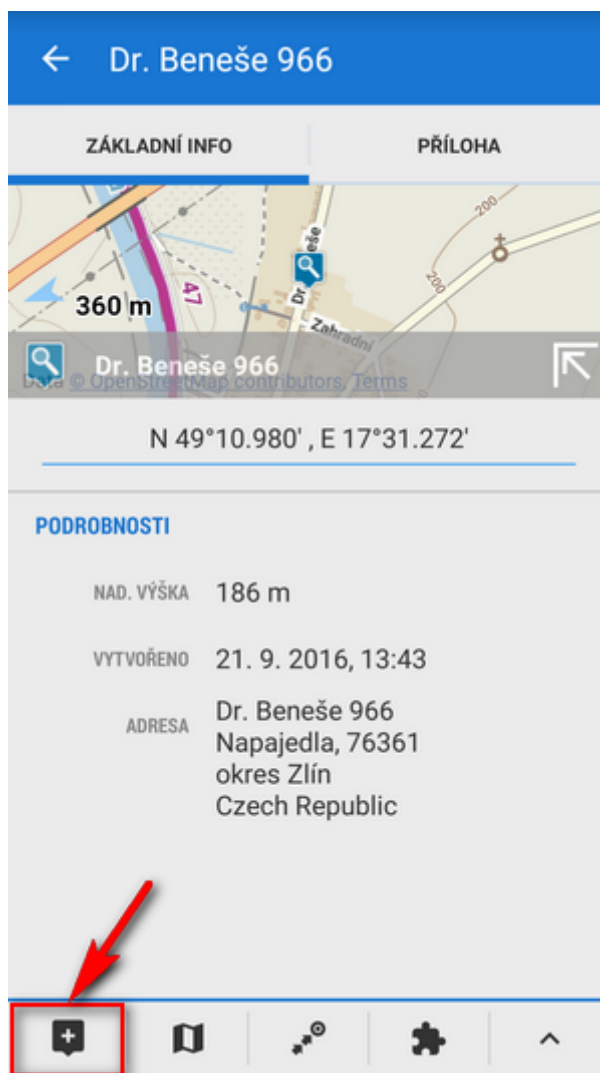
Jsou to ikonky na mapě, které v sobě nesou další informace. Stačí na bod klepnout a informace se objeví. Typickými body zájmu jsou muzea, divadla, památky, hospody, hotely atd.

**Locus Map** umožňuje umístit na mapu vlastní body a označit tak například cokoli, co se vám líbilo během výletu, vaši adresu na dovolené pro vaše přátele nebo jen body, ke kterým se necháte navigovat. Je to jednoduché:

- podržte prst na displeji v místě, kam chcete bod umístit. Objeví se popisek s adresou. Na ten ještě jednou klepněte, otevře se okno detailu bodu.




- klepněte na  vlevo dole.





- upravte název nebo jen nechte to, co tam je a klepněte na **Uložit**.

**Editovat** ✓ ULOŽIT

ZÁKLADNÍ INFO      PŘÍLOHA

IKONA & NÁZEV  
 Dr. Beneše 966 \*

SLOŽKA  
 caches \*      0 / 409

POLOHA  
N 49°10.980' , E 17°31.272' \*      


POPIS  
Popis \*

PŘEVÝŠENÍ  
186.399 \*      m      ZÍSKAT





ADRESA

ULICE  
Dr. Beneše 966 \*      \*

MĚSTO

Body jsou seřazeny ve složce Body ve Správci dat  hned vedle složky s trasami.



← Data		
BODY	TRASY	POLOŽKY
 caches	0 / 409	⋮
 castles	0 / 8	⋮
 photos	0 / 10	⋮
 various	0 / 31	⋮



Více se o **bodech** v Locusu dozvíte [zde >>](#)

From:

<https://docs.locusmap.eu/> - Locus Map - knowledge base

Permanent link:

<https://docs.locusmap.eu/doku.php?id=cz:manual:basics:poisplace&rev=1439977680>

Last update: **2015/08/19 11:48**

